

### Ceiling lamp | Suspension

**Material:** Steel  
**Matériaux:** Acier

**Weight:** Net 1,5 kg  
(With shade ROUND XL)

**Poids:** Net 1,5 kg  
(Avec réflecteur ROND XL)

**Dimensions:**  
Adjustable wires max.  
2 x 3000 mm | Canopy 120 x 90 mm  
*Câbles ajustables max.*  
2 x 3000 mm | *Pavillon*  
120 x 90 mm

Electric fabric wire  
*Câble électrique tissu*

CL I - E27 - ESL15W -  
HALO 60W - LED BULB

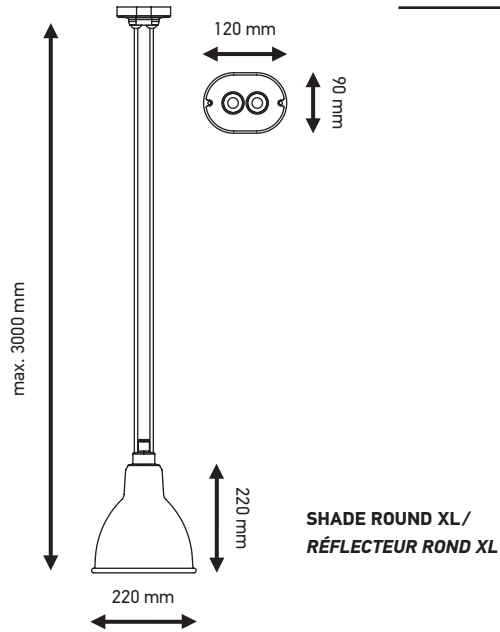
IP20

**DCW**  
ÉDITIONS  
PARIS

71 rue de la Fontaine au Roi  
75011 Paris - France  
+33 (0)1 40 21 37 60  
sales@dcwe.fr

## TECHNICAL SHEET / FICHE TECHNIQUE

### LAMPE GRAS N°322



SHADE ROUND XL/  
RÉFLECTEUR ROND XL

### FINISHES / FINITIONS



N°322 BL-SAT (SHADE ROUND XL)

Black satin steel | Colored or coppered shade  
*Acier noir satin | Réflecteur couleur ou cuivré*

### OPTIONAL ACCESSORIES / ACCESSOIRES OPTIONNELS

#### Part AC1:

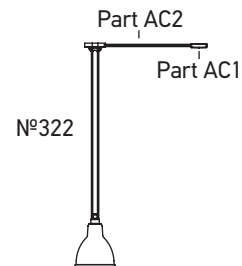


Diameter Ø90 mm | Black satin iron cast  
*Diamètre Ø90 mm | Fonte noir satinée*

#### Part AC2:



Length 500 mm | Black satin steel tube  
*Longueur 500 mm | Tube acier noir satiné*



### SHADES COLOURS & SIZES / COULEURS ET TAILLES DE RÉFLECTEURS

#### L SIZE / TAILLE L



black



red



yellow



blue



copper



copper white



raw copper



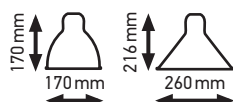
raw copper white



black copper



frosted glass  
(round only)



ROUND OR CONIC

#### XL SIZE / TAILLE XL



black



red



yellow



blue



raw copper



raw copper white



ROUND OR CONIC

#### OCULIST / OCULISTE



black



red



yellow



blue



chrome



OCULIST