



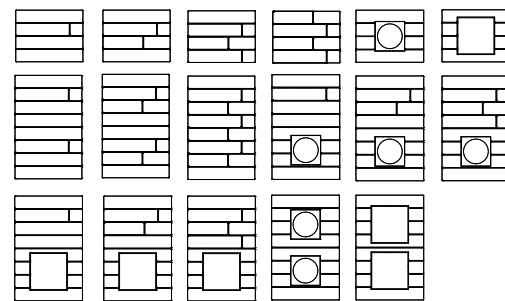
The PIANO Switch design is more than an ordinary switch. It becomes a modest, yet original object in your interior. It's been designed to look like soft piano keys. The PIANO is frameless, minimalistic and simple. The PIANO is being developed based on a high-end composite material added with exclusive minerals to create the cold «corian» like' feeling. The materials feel heavy and massive emphasizing the high quality standards of Lithoss products.

Vaak lijkt een schakelaar een banaal element binnen het interieurconcept. Het ontwerp van de PIANO schakelaar is gebaseerd op de «soft keys» van een piano. De PIANO verbergt bij frontaal zicht de kader, en is van design: minimalistisch en eenvoudig. Qua materiaalkeuze is bewust gekozen voor een hoogwaardig composiet materiaal, verrijkt met exclusieve mineralen, om het koele karakter van de afwerking 'corian' te evenaren. Het materiaal voelt zwaar en massief aan, dat de kwaliteit benadrukt die voldoet aan de standaard van het huidige Lithoss gamma.

Un interrupteur est souvent considéré comme un élément fonctionnel dans une décoration intérieure. Le design est inspiré des touches «soft touch» d'un piano. Le PIANO se définit comme minimaliste et simple. Pour l'interrupteur PIANO nous avons choisi un matériel composite de haute qualité, enrichi en minéraux. Cette composition rappelle l' aspect noble du «corian». Nous avons souhaité garder le même standing que pour la gamme actuelle.

Lichtschalter und Steckdosen spielen bei der Inneneinrichtung keine besondere Rolle. Sie sind eine technische Notwendigkeit und sollen möglichst funktional sein. Lithoss setzt mit PIANO neue Akzente und greift die Klaviatur mit ihren weißen und schwarzen Tasten als Vorlage auf. Das Design ist rahmenlos, minimalistisch und geradlinig. Steckdosen und Lichtschalter sind aus einem High-End Composite-Material mit hochwertigen Mineralstoffen gefertigt. Die Oberfläche fühlt sich wertig und edel an - so wie die Lithoss Classics Kollektion es vormacht.




### Available forms (\*)



### Dimensions

- single : 104 x 80 x 10mm
- double : 161 x 104 x 10mm

### Available colours (\*)

-  RAL 9010
-  RAL 7030
-  RAL 7022
-  CUSTOM RAL

### Available connections

- 250VAC Pushbutton
- 30V KNX (option : temperature sensor)
- Mounting frames for modules (p. 75)

(\*) Mounting frame can be turned 90°

(\*) Only the curved keypad button will be coloured with a two colour coverplate, not the decorative blank plates

